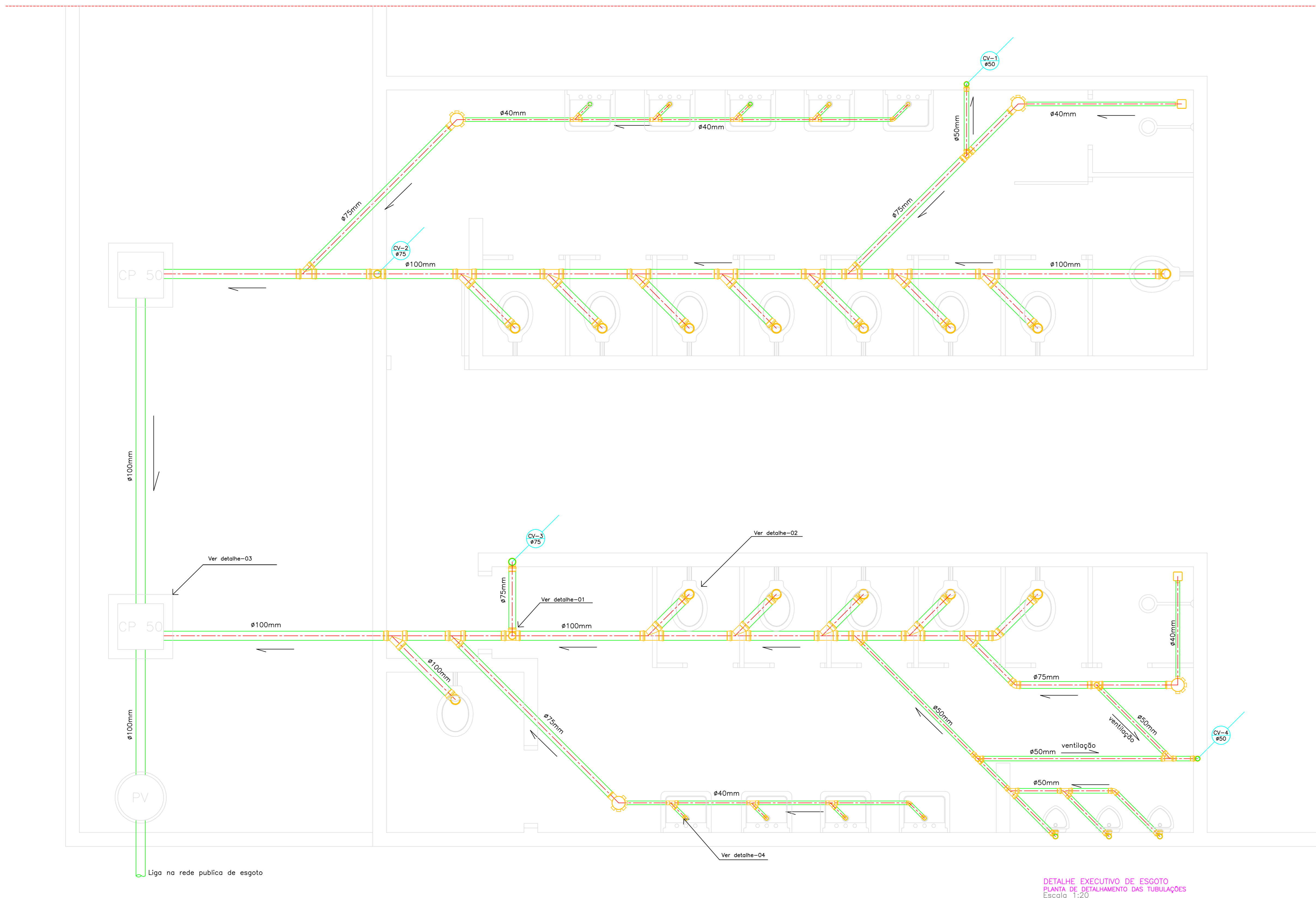
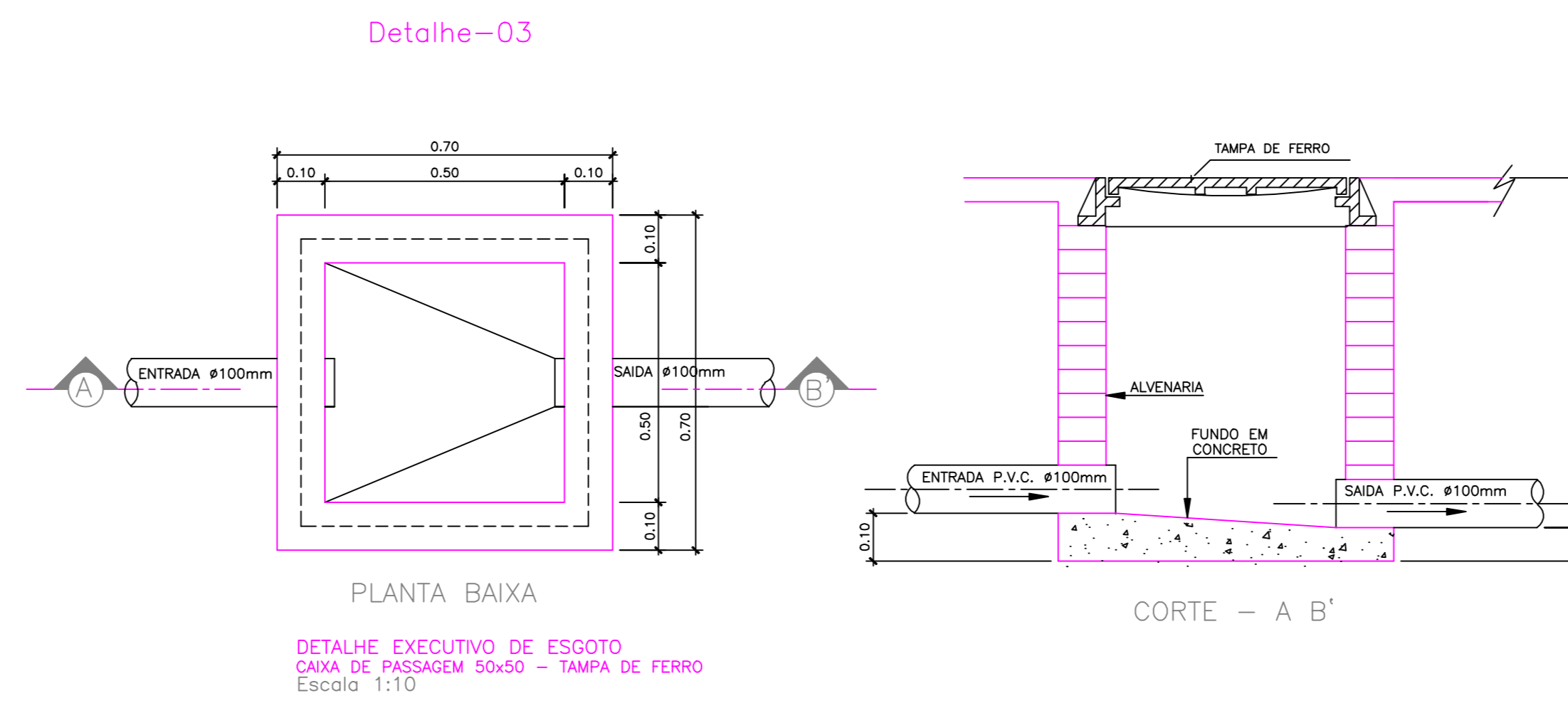
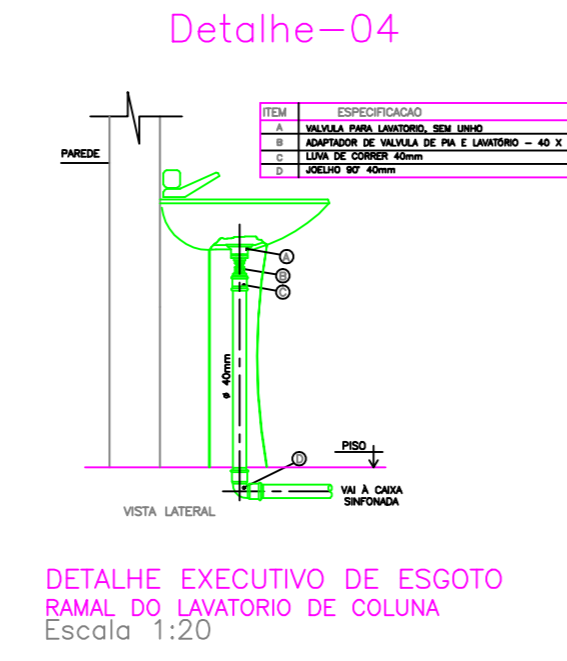
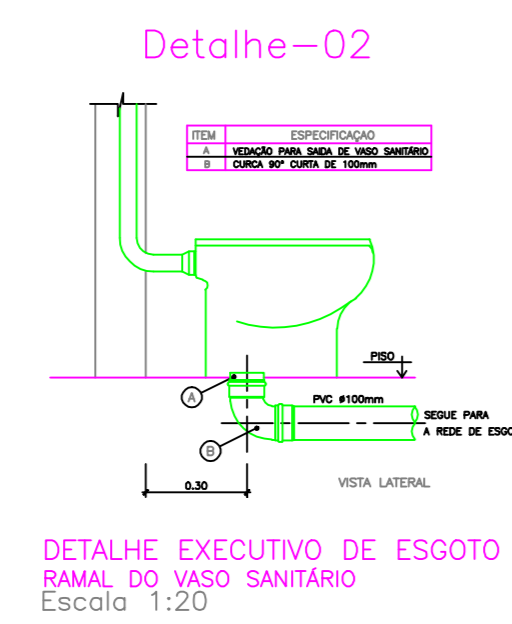
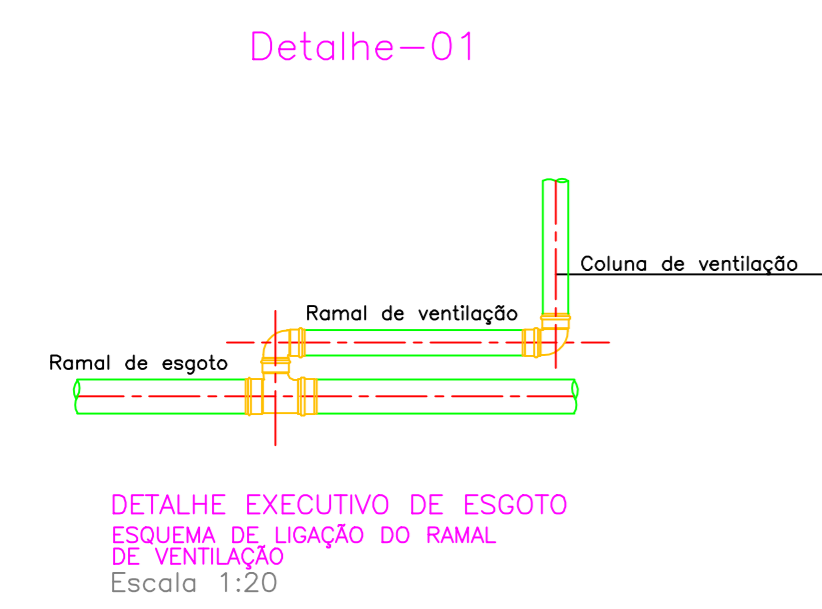


EXEMPLO DO PROJETO DE DETALHAMENTO DE UM BANHEIRO COLETIVO, FEITO NO AUTOCAD COM AUXILIO DO ADITIVOCAD3. FORAM USADAS FERRAMENTAS PARA O TRAÇADO DAS TUBULAÇÕES, INSERÇÃO DAS CONEXÕES. LISTA DE MATERIAIS E LEGENDA AUTOMÁTICAS. USAMOS AINDA ALGUNS DETALHES PRONTOS DA BIBLIOTECA (APARELHOS E CAIXAS).

INFORMAÇÕES: www.aditivocad.com



LISTA GERAL DE MATERIAIS

ITEM	DESCRIÇÃO	UNIDADE	QUANTIDADE
1	Tubo em PVC para esgoto de 40mm	Metro	19.93
2	Tubo em PVC para esgoto de 50mm	Metro	16.72
3	Tubo em PVC para esgoto de 75mm	Metro	17.11
4	Tubo em PVC para esgoto de 100mm	Metro	30.86
5	Joelho 45° de 40mm	Peça	2
6	Joelho 45° de 50mm	Peça	1
7	Joelho 45° de 75mm	Peça	1
8	Joelho 45° de 100mm	Peça	1
9	Joelho 90° de 40mm	Peça	9
10	Joelho 90° de 50mm	Peça	11
11	Joelho 90° de 75mm	Peça	2
12	Joelho 90° de 100mm	Peça	14
13	Junção simples de 40x40	Peça	7
14	Junção simples de 50x50	Peça	3
15	Junção simples de 100x50	Peça	1
16	Junção simples de 100x75	Peça	4
17	Junção simples de 100x100	Peça	12
18	Tê de 50x50	Peça	1
19	Tê de 75x50	Peça	2
20	Tê de 100x75	Peça	2
21	Ralo sinfonado quadrado de 100x53x40	Peça	2
22	Caixa sinfonada de 150x185x75	Peça	4
23	Vedação para saída de vaso sanitário	Peça	14

Tubulações listadas + 2%

Convenções

	Indicação de coluna de ventilação
	Indicação do fluxo e inclinação da tubulação
	Caixa de passagem em alvenaria 50x50cm
	Paço de visitas

APROVAÇÕES			
TÍTULO	PROJETO COMERCIAL		
PROJETO	SANITÁRIO		
ENDEREÇO :			
PROPRIETÁRIO			
AUTOR DO PROJETO			
RESPONSÁVEL TÉCNICO			
ÁREAS	CONTEÚDO - Planta de detalhamento das tubulações - Detalhes esquemáticos - Lista de Materiais		
DATA	ESCALA	DESENHISTA	FOLHA
Junho/2004	1:20, 1:10	Aditivocad3	01/01
OBS: Detalhamento executado no AutoCAD com o Aditivocad3 - www.aditivocad.com			