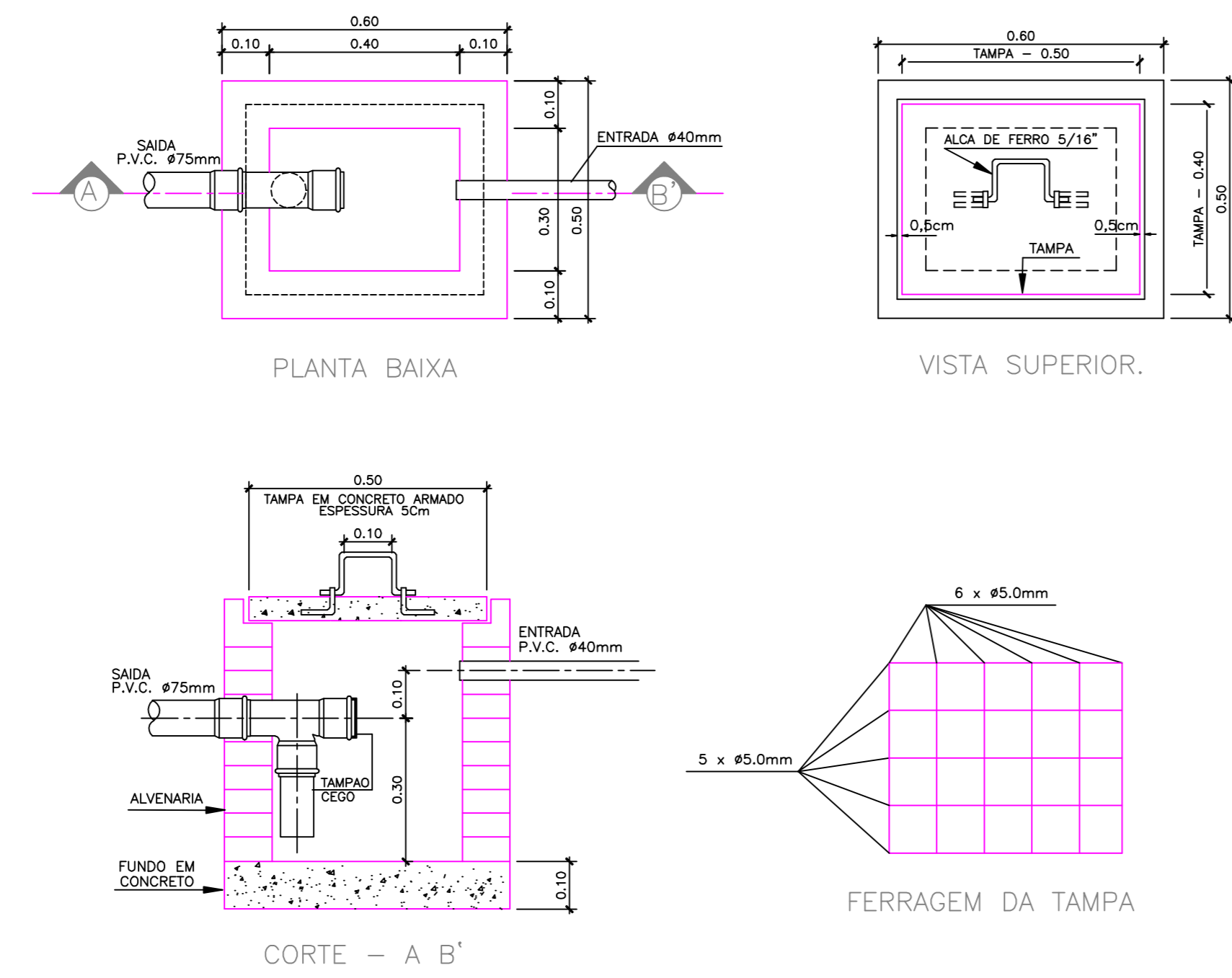


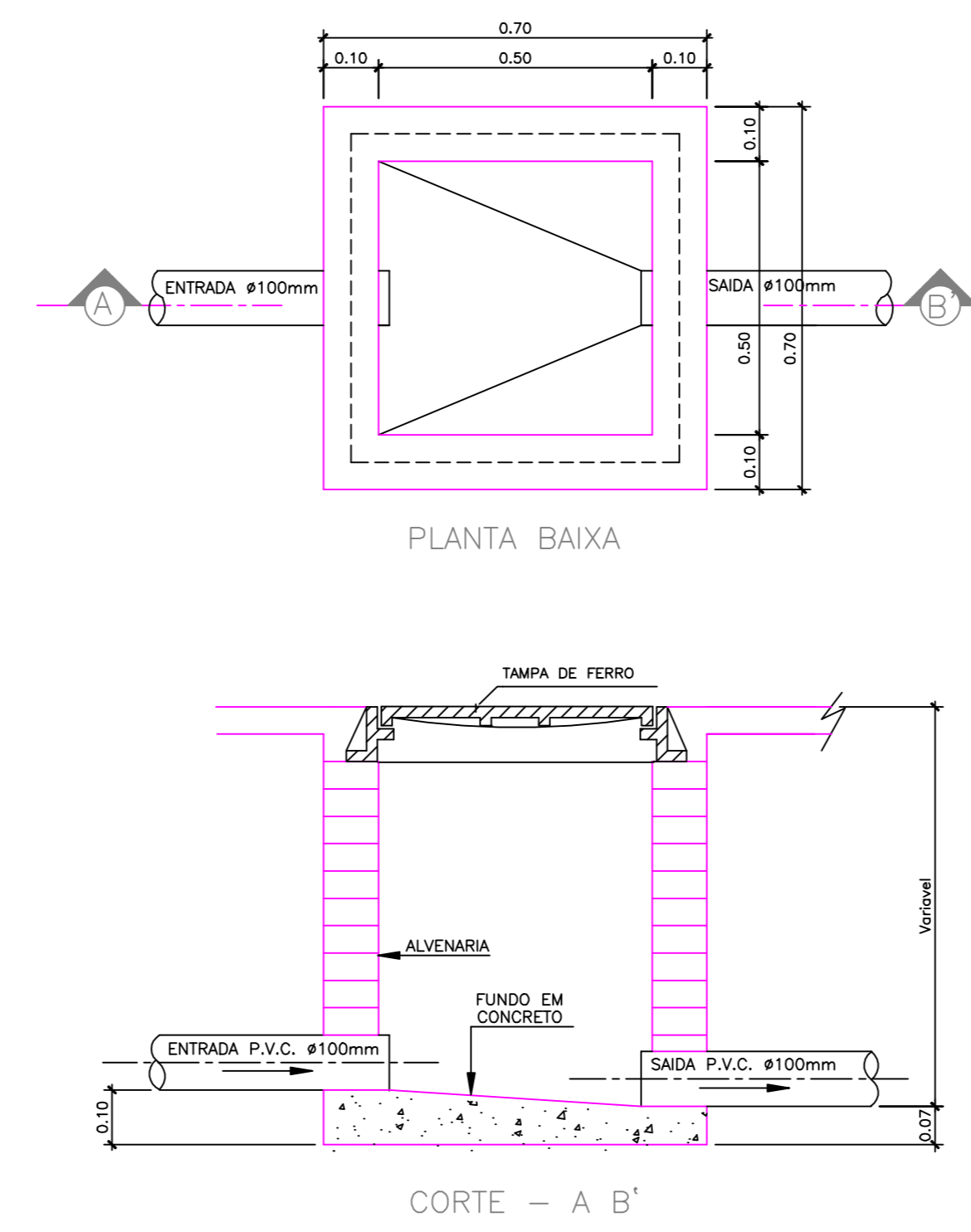


EXEMPLO DO PROJETO SANITÁRIO FEITO NO AUTOCAD COM AUXILIO DO ADITIVOCAD3.
FORAM USADAS FERRAMENTAS PARA O TRAÇADO DAS TUBULAÇÕES, INSERÇÃO DE SIMBOLOS
LISTA DE MATERIAIS E LEGENDA AUTOMÁTICOS. DETALHES PRONTOS DA BIBLIOTECA (CAIXAS DE PASSAGEM).

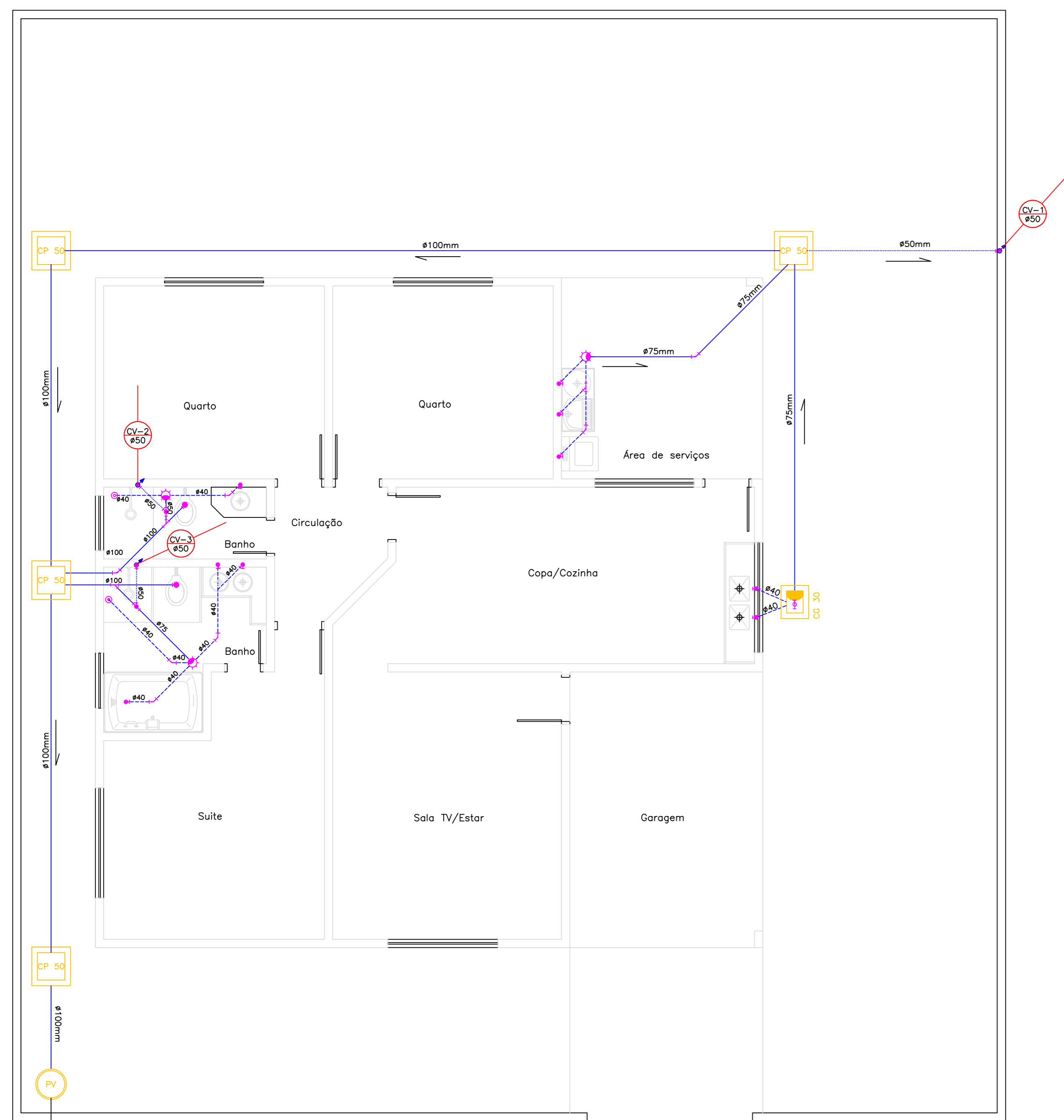
INFORMAÇÕES: www.aditivocad.com



DETALHE EXECUTIVO DE ESGOTO
CAIXA DE GORDURA (Capacidade aprox. 30 litros)
Escala: 1/10



DETALHE EXECUTIVO DE ESGOTO
CAIXA DE PASSAGEM 50x50 - TAMPA DE FERRO
Escala: 1/10



PLANTA DE INSTALAÇÕES SANITÁRIAS
Escala: 1/50

Legenda - Esgoto

	Indicação de calota de esgoto
	Tubulação subida
	Indicação de furo e inclinação da tubulação
	Calota sinfonada
	Roto sinfonada cilíndrica
	Caixa de passagem em alvenaria 50x50cm
	Caixa de gordura em alvenaria 30x40cm
	Peça de visito
	Tubulação de esgoto primário
	Tubulação de esgoto secundário
	Tubulação de ventilação para esgoto

LISTA DE MATERIAIS (SANITÁRIO)

ITEM	DESCRIÇÃO	UNIDADE	QUANTIDADE
1	Tubo em PVC para esgoto de 40mm	Metro	12,30
2	Tubo em PVC para esgoto de 50mm	Metro	14,29
3	Tubo em PVC para esgoto de 75mm	Metro	12,70
4	Tubo em PVC para esgoto de 100mm	Metro	32,06
5	Joelho 45° de 40mm	Peça	4
6	Joelho 45° de 75mm	Peça	2
7	Joelho 45° de 100mm	Peça	1
8	Joelho 90° de 40mm	Peça	24
9	Joelho 90° de 50mm	Peça	3
10	Junção simples de 40x40	Peça	11
11	Junção simples de 100x50	Peça	2
12	Tê de 50x50	Peça	1
13	Tê de 75x50	Peça	1
14	Tê de 75x75	Peça	1
15	Roto sinfonada cilíndrica de 100x40	Peça	2
16	Calota sinfonada de 100x100x50	Peça	1
17	Calota sinfonada de 150x185x75	Peça	2
18	Velocidade para acido de vaso sanitário	Peça	2
19	Velocidade para pia	Peça	2
20	Velocidade para lavatório	Peça	3
21	Velocidade para tanque	Peça	2
22	Adaptador para velocidade de pia lavatório e tanque	Peça	7
23	Sifão de copa para pia e lavatório de 1x1	Peça	2

Nota: Metragem de tubulações estiradas c/ margem de segurança de 3%

APROVAÇÕES			
TÍTULO: PROJETO RESIDENCIAL SANITÁRIO			
PROJETO: Rua dos Orquideos nº 1, Bairro Tulpa - Anápolis-GO			
ENCOMENDADO: Rua dos Orquideos nº 1, Bairro Tulpa - Anápolis-GO			
PROPRIETÁRIO: Fulano			
AUTOR DO PROJETO: Beltrano			
RESPONSÁVEL TÉCNICO: Beltrano			
ÁREAS: COMISSÃO: - Planta de instalações sanitárias - Detalhes - Legenda - Lista de Materiais			
DATA: Maio/2004	ESCALA: Indicadas	DESIGNER: AditivocAD3	FILEM: 01/01
BEM: Desenho Executado no AutoCAD c/ auxílio de AditivocAD3 - www.aditivocad.com			